



Remplir sa déclaration d'impôt Un vrai jeu d'enfant

En deux temps, trois mouvements!

1

Démarrer TaxMe online

- 1 Ouvrez **www.taxme.ch**
- 2 Sélectionnez TaxMe online
- 3 Cliquez sur Démarrer

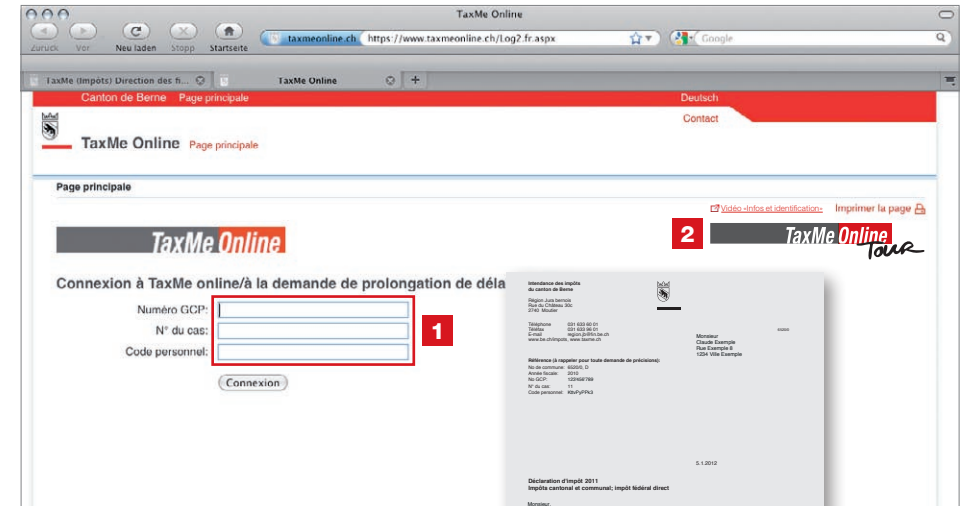


A savoir!

- > L'Intendance des impôts n'a aucun moyen de consulter vos données pendant que vous remplissez votre déclaration d'impôt.
- > Le personnel ne peut pas voir les changements que vous apportez successivement à votre déclaration d'impôt.
- > Ce n'est qu'en envoyant la déclaration de validation, tout à la fin, que vous donnez l'accès à vos déclarations et le feu vert à la taxation.
- > Comme pour l'e-banking, le transfert des données est crypté, ce qui vous garantit une sécurité maximale.
- > Votre déclaration d'impôt est pré-remplie sur la base de celle de l'année précédente.
- > Vous pouvez vous arrêter en cours de route et reprendre quand et où vous voulez.
- > TaxMe vérifie automatiquement vos saisies et vous signale celles qui sont incorrectes

2

S'identifier



- 1 Vos **identifiants** personnels d'accès à TaxMe online figurent sur la lettre qui vous a été envoyée avec votre déclaration d'impôt.
- 2 **TaxMe online tour** vous montre en 12 petites vidéos comment remplir votre déclaration d'impôt en ligne, c.-à-d. via Internet.

Comment importer vos données enregistrées avec le CD TaxMe








Si vous avez toujours déclaré vos revenus avec le CD TaxMe jusqu'à présent et que vous souhaitez maintenant utiliser TaxMe online, reportez-vous à la **page 7**.

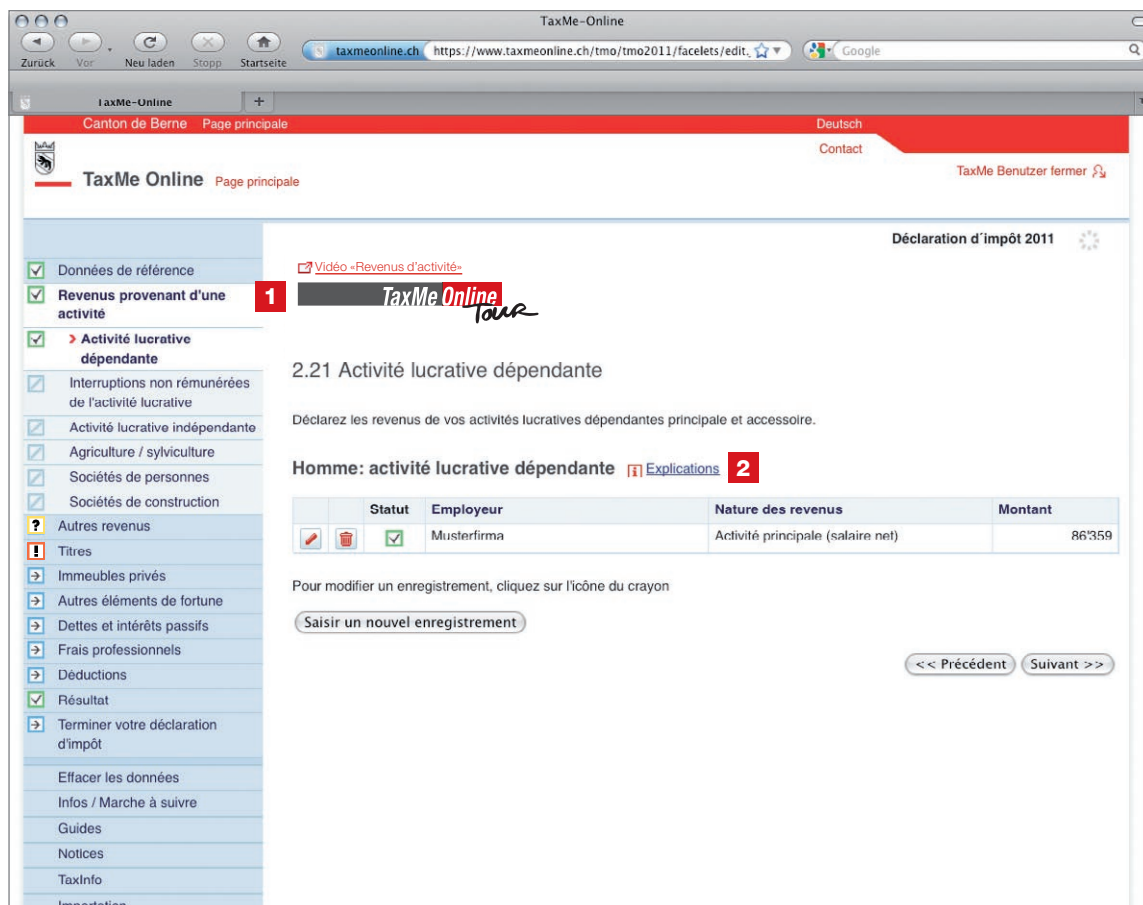
3

Remplir, compléter, corriger et effacer ses données




Voici comment utiliser TaxMe online pour remplir votre déclaration d'impôt.

Divers symboles vous indiquent ce qu'il y a à faire.

-  Crayon: pour modifier vos données (compléter/corriger)
-  Corbeille: pour effacer vos données
-  Signale que vous n'avez pas terminé de remplir le formulaire.
-  Signale que vous avez terminé de remplir le formulaire.
-  Signale que le formulaire est inactif compte tenu de vos sélections.
-  Signale qu'il y a une erreur ou qu'il manque une information sur le formulaire et que celui-ci ne peut pas être finalisé.
-  Signale qu'il y a une déclaration étrange sur ce formulaire. Mais ce message est uniquement indicatif et ne vous empêche pas de finaliser votre déclaration d'impôt.



The screenshot shows the TaxMe Online interface for the Canton de Berne. The main content area is titled '2.21 Activité lucrative dépendante' and includes a table with the following data:

	Statut	Employeur	Nature des revenus	Montant	
			Musterfirma	Activité principale (salaire net)	86'359

Below the table, there is a button labeled 'Saisir un nouvel enregistrement' and navigation buttons '<< Précédent' and 'Suivant >>'. A red box with the number '1' is placed over the 'TaxMe Online' logo, and another red box with the number '2' is placed over the 'Explications' link.

1 Cliquez sur le logo **TaxMe online tour**, activez votre haut-parleur et regardez les exemples en vidéo. Pour plus de précisions, reportez-vous à la **page 8**.

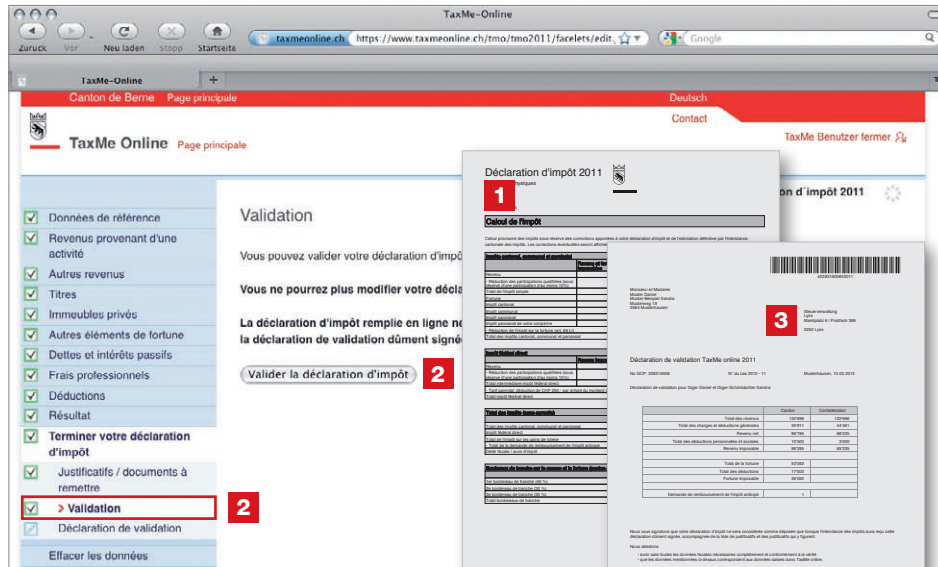
2 Cliquez sur «Explications» pour consulter les **explications du guide d'établissement de la déclaration d'impôt** correspondant à la page où vous vous trouvez.

Voici comment ça fonctionne!

- > TaxMe online vous signale les pages que vous avez terminé de remplir et celles où il manque des informations.
- > La barre de navigation à gauche répertorie tous les groupes de formulaires de la déclaration d'impôt.
- > Vous définissez ceux d'entre eux que vous avez besoin de remplir.
- > Vous pouvez à tout moment faire des modifications et compléter plus tard ce que vous avez oublié.
- > Après avoir rempli votre première déclaration d'impôt en ligne, les prochaines seront pré-remplies sur la base de la précédente. Il ne vous restera plus qu'à faire les éventuelles modifications, à les compléter et à actualiser les montants.

4

Finaliser sa déclaration d'impôt



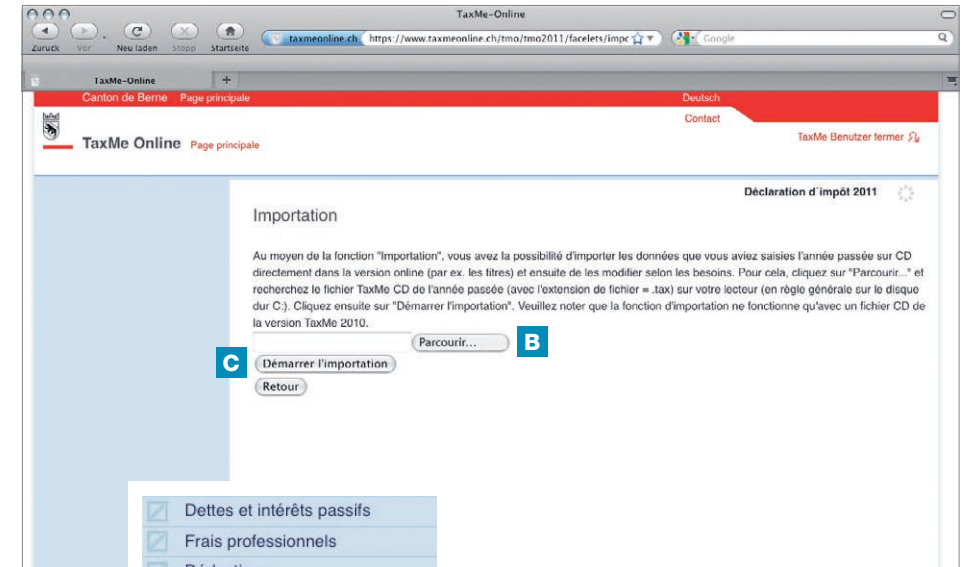
C'est vous qui décidez quand vous êtes prêt-e à valider votre déclaration d'impôt. Ce n'est que lorsque l'Intendance des impôts aura **reçu** la déclaration de validation **signée** de votre main que votre déclaration d'impôt sera valablement déposée.

1 TaxMe online établit un **calcul provisoire de votre impôt** sur la base de vos déclarations. A ce stade, vous pouvez encore modifier ou compléter vos formulaires si nécessaire.

2 **Finalisez votre déclaration d'impôt** en la **validant** dès que tous les formulaires sont accompagnés d'un symbole vert ou jaune (voir signification des symboles en pages 4 / 5)

3 **Envoyez la déclaration de validation signée** à l'adresse indiquée dessus avec les éventuels **justificatifs** qui y sont listés.

Voici comment importer les données enregistrées avec le CD

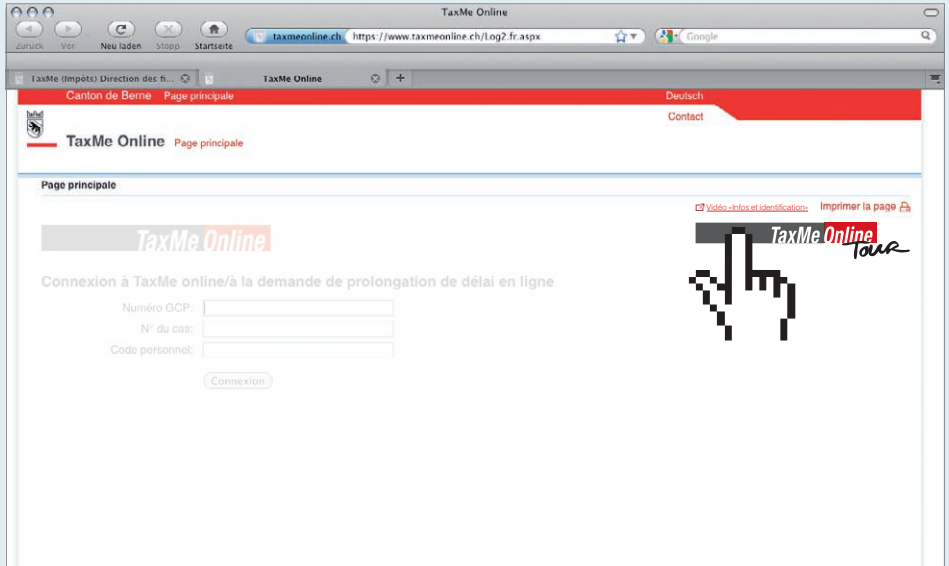


Si vous utilisiez le CD TaxMe jusqu'ici et que vous souhaitez maintenant déclarer en ligne, il vous suffit d'importer vos données.

A La **fonction d'importation** (barre de navigation à gauche) vous permet très simplement de transférer dans TaxMe online toutes les informations que vous avez déclarées l'an dernier.

B Recherchez votre **fichier «.tax» de l'an dernier** sur votre ordinateur en cliquant sur le bouton «Parcourir...».

C Importez-le directement dans votre déclaration en ligne en cliquant sur **«Démarrer l'importation»**.



C'est si simple en cliquant!

- > TaxMe online tour vous montre en **12 petites séquences vidéo** comment **remplir votre déclaration en ligne**, c.-à-d. via Internet.
- > Le logo de TaxMe online tour figure sur **chacun des formulaires principaux** de TaxMe online – même en mode démo.
- > TaxMe online tour vous **explique et décrit clairement le formulaire** dans lequel vous vous trouvez.
- > Ces vidéos peuvent également être visionnées sur le CD TaxMe et sur **www.be.ch/impots**
 - > TaxMe online tour
- > C'est si simple en cliquant! N'oubliez pas **d'activer le son** sur votre PC.

Impressum

Editrice:
Intendance des impôts
du canton de Berne
Téléphone 031 633 60 01
du lundi au vendredi
de 8 h à 12 h et de 13 h à 17 h
www.taxme.ch

Mise en page:
Scarton Stingelin AG
Liebefeld Berne

Réalisation de TaxMe online tour:
LerNetz AG, Berne

Janvier 2012